
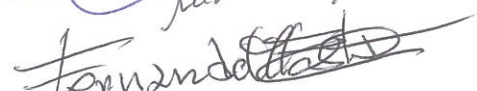



RENDIMENTOS E GASTOS	Notas	2023	2022
Vendas e serviços prestados		94 598,93	83 890,99
Subsídios, doações e legados à exploração		124 959,58	117 928,59
Variação nos inventários da produção		0,00	0,00
Trabalhos para a própria entidade		0,00	0,00
Custo das mercadorias vendidas e das matérias consumidas		-15 649,76	-13 666,43
Fornecimentos e serviços externos		-31 604,36	-29 514,62
Gastos com o pessoal		-165 300,93	-153 811,48
Ajustamento de inventários (perdas / reversões)		0,00	0,00
Imparidade de dívidas a receber (perdas / reversões)		0,00	0,00
Provisões (aumentos / reduções)		0,00	0,00
Provisões específicas (aumentos / reduções)		0,00	0,00
Outras imparidades (perdas / reversões)		0,00	0,00
Aumentos / reduções de justo valor		0,00	0,00
Outros rendimentos e ganhos		1 752,29	811,53
Outros gastos e perdas		-156,00	-121,35
Resultado antes de depreciações, gastos de financiamento e impostos		8 599,75	5 517,23
Gastos / reversões de depreciação e de amortização		-3 221,11	-3 726,10
Resultado operacional (antes de gastos de financiamento e impostos)		5 378,64	1 791,13
Juros e rendimentos similares obtidos		1 171,85	190,01
Juros e gastos similares suportados		-2,55	0,00
Resultado antes de impostos		6 547,94	1 981,14
Imposto sobre o rendimento do período		0,00	0,00
Resultado líquido do período		6 547,94	1 981,14
Período findo em	31/12/2023		
Unidade monetária EURO			


 Maria da Graça Rossini da Silva

 Fernando da Silva

 Maria da Graça Rossini da Silva