






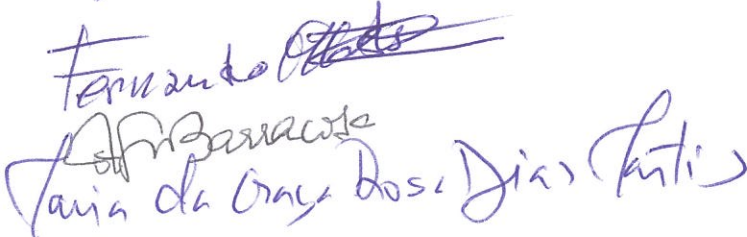
MAPA DE GASTOS COM O PESSOAL	
CONTA DE EXPLORAÇÃO PREVISIONAL E ORÇAMENTO DE INVESTIMENTOS	ANO <b>2024</b>
	NISS <b>20000669503</b>

(EM EUROS)

RUBRICA	VALORES ANUAIS	TAXAS DE ENCARGOS	ENCARGOS
<b>63 Gastos com o pessoal</b>	<b>153 173,56</b>		
<u>Das vendas e dos serviços prestados</u>	<b>123 531,04</b>		
22,3	122 945,84	22,30%	27 416,92
Isentas de encargos para ent. patronal			
1.º Emprego	0,00	0,00%	0,00
Subsidio de alimentação	0,00	0,00%	0,00
Abono para falhas	585,20	0,00%	0,00
Outras percentagens (a descrever)	0,00	___%	0,00
	0,00	___%	0,00
<u>Dos serviços administrativos</u>	<b>0,00</b>		<b>0,00</b>
TCO - IPSS (___%)	0,00	___%	0,00
Isentas de encargos para ent. patronal			
1.º Emprego	0,00	0,00%	0,00
	0,00	0,00%	0,00
	0,00	0,00%	0,00
Outras percentagens (a descrever)	0,00	___%	0,00
	0,00	___%	0,00
633 Benefícios pós-emprego	<b>0,00</b>		
634 Indemnizações	<b>0,00</b>		
635 Encargos sobre remunerações	<b>27 416,92</b>		<b>27 416,92</b>
636 Seguros acident trabalho e doenc prof.	<b>1 225,60</b>		
637/8 Outros gastos com o pessoal	<b>1 000,00</b>		

(A desenvolver de acordo com as Taxas de Encargos para a Seg. Social)

  
 Fernando Silva


  
 Tania da Graça dos Dias Antunes



MAPA DE DEPRECIÇÕES	
CONTA DE EXPLORAÇÃO PREVISIONAL E ORÇAMENTO DE INVESTIMENTOS	ANO <input type="text" value="2024"/>
	NISS <input type="text" value="20000669503"/>

(EM EUROS)

DESCRIÇÃO	VALORES DOS ACTIVOS FIXOS TANGIVEIS	TAXAS	VALORES DAS DEPRECIÇÕES
Total de depreciações do ano N-2	66 935,39		3 726,10
Total de depreciações que findaram em N-2	3 633,32		701,80
Total de depreciações que findam em N-1	1 652,60		292,46
<b>ACTIVOS FIXOS TANGIVEIS ADQUIRIDOS EM N-1</b>	<b>1 520,74</b>		<b>196,32</b>
Sujeito a 2%		2%	
Sujeito a 12,5%	1 170,75	12,50%	146,34
Sujeito a 16,66%	0,00	16,66%	0,00
Sujeito a 20%		20,00%	0,00
Sujeito a 25%		25,00%	0,00
Sujeito a 33,33%		33,33%	0,00
Sujeito a 14,28 %	349,99	14,28%	49,98
<b>ACTIVOS FIXOS TANGIVEIS A ADQUIRIR NO ANO N</b>			<b>0,00</b>
Sujeito a 2%		2%	0,00
Sujeito a 12,5%		12,50%	0,00
Sujeito a 16,66%		16,66%	0,00
Sujeito a 20%		20,00%	0,00
Sujeito a 25%		25,00%	0,00
Sujeito a 33,33%		33,33%	0,00
Sujeito a 100%		100,00%	0,00
Sujeito a %		_-%	0,00
<b>TOTAL</b>			<b>2 928,16</b>

  
 Manuelinho Silva  
 Fernanda ~~Costa~~  
 Afonso ~~Costa~~  
 Tânia da Graça dos Santos






CONTA DE EXPLORAÇÃO PREVISIONAL	
CONTA DE EXPLORAÇÃO PREVISIONAL E ORÇAMENTO DE INVESTIMENTOS	ANO: 2024
	NISS: 20000669503

CÓDIGO DAS CONTAS *	DESIGNAÇÃO	NOTAS	ORÇAMENTO ANO N
71+72	Vendas e serviços prestados		89 543,88
61+621+63-63G-Adm	Custo das vendas e dos serviços prestados d)		199 558,20
	<b>Resultado bruto</b>		<b>-110 014,32</b>
	Outros rendimentos		128 955,45
7511	.. ISS, IP - Centro Distrital		112 879,01
7-(71+72+7511)	..Outros - Subsídio IEFP e Juros de depósitos		8 565,44
6253	Gastos de distribuição		
(a)	Gastos administrativos		
(b)	Gastos de investigação e desenvolvimento		
(c.)	Outros gastos		0,00
	<b>Resultado Operacional (antes de gastos financiam. e Imp.)</b>		<b>18 941,13</b>
69	Gastos de financiamento (líquidos)		
	<b>Resultado antes de impostos</b>		<b>18 941,13</b>
812	Imposto sobre rendimento do período		
	<b>Resultado líquido do período</b>		<b>18 941,13</b>

\* (a título exemplificativo)

- (a) 62-(621+6253)+ 63-(63 Custo das vendas e dos serviços prestados)+64-641+65-653+664+67+683+684+6853
- (b) Estes valores serão deduzidos aos valores das rubricas normalmente consideradas em "gastos administrativos" ou em "outros gastos"
- (c.) 641+653+66-664+681+682+6851+6852+6858+686+687+688+689
- (d) Neste valor está incluído 1/3 de Obras no valor de 10 000€

ORÇAMENTO DE INVESTIMENTOS						
CÓDIGO DAS CONTAS	DESIGNAÇÃO	AUTO-FINANCIAMENTO	SUBSÍDIOS OSS	SUBSÍDIOS OUTRAS ENTIDADES	OUTROS FINANCIAMENTOS	TOTAIS
43+453+455-459	Activos fixos tangíveis	0,00	0,00	0,00	0,00	0,00
432	Bens do património histórico e cultural	0,00	0,00	0,00	0,00	0,00
42+452+455-459	Propriedades de Investimento	0,00	0,00	0,00	0,00	0,00
44+454+455-459	Activos Intangíveis	0,00	0,00	0,00	0,00	0,00
41	Investimentos financeiros	0,00	0,00	0,00	0,00	0,00
26	Fundadores/beneméritos/patrocinadores doadores/associados/membros	0,00	0,00	0,00	0,00	0,00
	<b>TOTAIS</b>	<b>0,00</b>	<b>0,00</b>	<b>0,00</b>	<b>0,00</b>	<b>0,00</b>


  
 Manuel Silva  
  
 Fernando Costa  
  
 Maria da Graça Rosário

## BALANCETE RAZÃO

Setembro / 2023

Plano Base

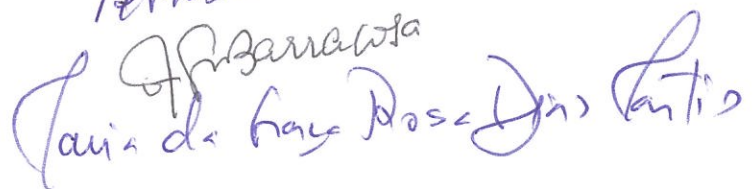
Conta	Descrição	Debito Mes	Credito Mes	Debito Ano	Credito Ano	Saldo
12	DEPOSITOS A ORDEM	10 833,45	13 825,86	538 418,40	466 317,86	72 100,54 D
13	OUTROS DEPÓSITOS BANCÁRIOS	0,00	0,00	490 000,00	250 000,00	240 000,00 D
21	CLIENTES E UTENTES	1 122,82	1 122,82	70 343,88	70 343,88	0,00 C
22	FORNECEDORES	1 752,50	1 633,71	16 842,64	17 590,87	748,23 C
23	PESSOAL	7 066,09	7 066,09	75 458,16	75 457,91	0,25 D
24	ESTADO E OUTROS ENTES PÚBLICOS	4 394,44	3 697,11	43 505,20	47 202,28	3 697,08 C
25	FINANCIAMENTOS OBTIDOS	9 242,36	9 242,36	73 856,48	73 856,48	0,00 C
27	OUTRAS CONTAS A RECEBER E A PAGAR	3 070,91	2 183,24	46 685,27	47 616,53	931,26 C
28	DIFERIMENTOS	0,00	0,00	309,32	282,05	27,27 D
31	COMPRAS	941,18	0,00	11 809,54	28,79	11 780,75 D
33	MATÉRIAS-PRIMAS, SUBSIDIÁRIAS E DE CONSUMO	0,00	0,00	225,81	0,00	225,81 D
41	INVESTIMENTOS FINANCEIROS	0,00	7,03	429,63	7,03	422,60 D
43	ACTIVOS FIXOS TANGÍVEIS	0,00	0,00	211 327,10	142 870,97	68 456,13 D
56	RESULTADOS TRANSITADOS	0,00	0,00	40 925,55	394 243,03	353 317,48 C
62	FORNECIMENTOS E SERVIÇOS EXTERNOS	1 595,16	22,91	23 561,39	22,91	23 538,48 D
63	GASTOS COM O PESSOAL	10 689,85	0,00	98 001,04	0,00	98 001,04 D
68	OUTROS GASTOS E PERDAS	0,00	0,00	150,66	0,00	150,66 D
69	GASTOS E PERDAS DE FINANCIAMENTO	0,00	0,00	2,55	0,00	2,55 D
72	PRESTAÇÕES DE SERVIÇOS	0,00	1 122,82	150,00	70 193,88	70 043,88 C
75	SUBSÍDIOS, DOAÇÕES E LEGADOS À EXPLORAÇÃO	0,00	9 242,36	0,00	83 458,01	83 458,01 C
78	OUTROS RENDIMENTOS E GANHOS	0,00	1 542,29	0,00	1 752,29	1 752,29 C
79	JUROS, DIVIDENDOS E OUTROS REND.SIMILARES	0,00	0,16	0,00	757,85	757,85 C
81	RESULTADO LÍQUIDO DO PERÍODO	0,00	0,00	2 001,11	2 001,11	0,00 C
Totais do balancete		50 708,76	50 708,76	1 744 003,73	1 744 003,73	0,00 C



Marcelino Silva



Fernando Pires



Tânia da Cruz Rosa